

**COMUNE DI ALLAI**  
**Provincia di Oristano**

---

**RELAZIONE**  
**AL RENDICONTO DELLA GESTIONE**  
**ANNO 2015**

(artt. 151 e 231 del D. Lgs. 267/2000)

## INDICE

1	PREMESSA .....	3
2	RELAZIONE TECNICA ILLUSTRATIVA DEI DATI CONSUNTIVI DELL'ESERCIZIO FINANZIARIO 2015 (ART. 151, COMMA 6, D.LGS. 18 AGOSTO 2000, N. 267).....	4
3	IMPIEGO AVANZO DI AMMINISTRAZIONE 2014 .....	8
4	VERIFICA EQUILIBRI .....	9
5	LA GESTIONE DI CASSA.....	10
6	IL RISULTATO DI AMMINISTRAZIONE .....	11
7	FONDO CREDITI DI DUBBIA ESIGIBILITA' .....	12
8	CONCILIAZIONE DEI RISULTATI FINANZIARI.....	14
9	GESTIONE DEI RESIDUI.....	15
	<b>Allegati - Gli schemi e le tavole .....</b>	<b>16</b>
	Tabella 1 Grado di accertamento generale delle entrate.....	16
	Tabella 2 Grado di accertamento delle entrate tributarie, contributive e perequative .....	17
	Tabella 3 Grado di accertamento delle entrate da trasferimenti correnti.....	18
	Tabella 4 Grado di accertamento delle entrate extratributarie.....	19
	Tabella 5 Grado di accertamento delle entrate in conto capitale .....	20
	Tabella 6 Grado di accertamento delle entrate da accensione di prestiti.....	21
	Tabella 7 Impegni assunti.....	22
	Tabella 8 Impegni assunti per missione parte corrente .....	23
	Tabella 9 Impegni assunti per missione - conto capitale .....	24
	Tabella 10 Impegni assunti per rimborso di prestiti .....	25
	Tabella 11 Gestione residui attivi.....	26
	Tabella 12 Gestione residui passivi.....	26

## 1. Premessa

Egredi Consiglieri,

Il rendiconto dell'esercizio 2015 che Vi sottoponiamo, alla luce dei nuovi principi contabili riporta nell'esercizio in esame i fondi vincolati derivanti dall'introduzione del sistema contabile cosiddetto "armonizzato", previsto dal D.Lgs. 118/2001 e successive modificazioni ed integrazioni, introdotto per il nostro Comune dal 1° gennaio 2015.

A decorrere dal 1° gennaio 2015 è entrata in vigore la riforma dell'ordinamento contabile degli enti territoriali nota come "armonizzazione degli schemi e dei sistemi contabili", prevista dal d.Lgs. 23 giugno 2011, n. 118, come modificato dal d.Lgs. n. 10 agosto 2014, n. 126.

Il decreto legislativo n. 118/2011, nell'individuare un percorso graduale di avvio del nuovo ordinamento, ha previsto che dal 1° gennaio 2015 gli enti locali:

- ✓ applicano i principi contabili applicati della programmazione e della contabilità finanziaria allegati nn. 4/1 e 4/2 al d.Lgs. n. 118/2011 (art. 3, comma 1). In particolare il principio della competenza potenziata è applicato a tutte le operazioni gestionali registrate nelle scritture finanziarie a far data dal 1° gennaio 2015 (art. 3, comma 11);
- ✓ nel 2015 sono adottati gli schemi di bilancio e di rendiconto di cui al DPR n. 194/1996, che conservano la funzione autorizzatoria, a cui sono affiancati gli schemi di bilancio e di rendiconto di cui al d.Lgs. n. 118/2011, a cui è attribuita la funzione conoscitiva (art. 11, comma 12);

L'avanzo risultante dalla gestione 2015 ammonta ad € 95.031,73 con la seguente suddivisione:

<b>RISULTATO D'ESERCIZIO 2015</b>	<b>95.031,73</b>	<b>A</b>
Parte accantonata	15.315,16	B
Parte vincolata		C
Parte destinata agli investimenti	63.479,72	D
Parte disponibile	16.236,85	E=A-B-C-D

Dal suddetto riparto risulta evidente che con la gestione 2015 si è provveduto:

- ad accantonare lo stanziamento richiesto dal conteggio del Fondo Crediti Dubbia Esigibilità derivanti derivanti dal rischio di insolvenza di alcuni residui attivi iscritto nel rendiconto al 31/12/2015 (€ 15.315,16 pari al 16%);
- a vincolare le somme per investimenti per 63.479,72 (67%);
- a definire la somma residuale di € 16.236,85 (17%) nell'avanzo disponibile.

## 2. Relazione tecnica illustrativa dei dati consuntivi dell'esercizio finanziario 2015 (Art. 151, comma 6, D.Lgs. 18 agosto 2000, n. 267)

L'art. 151, comma 6, del D.Lgs. 18 agosto 2000, n. 267, prevede che "al conto consuntivo è allegata una relazione illustrativa della Giunta che esprima le valutazioni di efficacia dell'azione condotta sulla base dei risultati conseguiti in rapporto ai programmi ed ai costi sostenuti".

L'art. 231 del D.Lgs. 267/2000 prevede che nella suddetta relazione vengano analizzati gli scostamenti principali intervenuti rispetto alle previsioni, motivando le cause che li hanno determinati.

Dovendo procedere ad illustrare i dati consuntivi dell'esercizio 2015, è opportuno ricordare che il bilancio di previsione anno 2015 fu deliberato con deliberazione del Consiglio Comunale n. 03 del 24/02/2015, divenuta esecutiva a norma di legge.

Il bilancio di previsione 2015 venne approvato nelle seguenti risultanze:

		<b>ENTRATE</b>	<b>COMPETENZA</b>
		<b>1</b>	<b>2</b>
<b>Titolo</b>	1	Entrate tributarie	182.472,66
<b>Titolo</b>	2	Entrate derivanti da contributi e trasferimenti correnti dello Stato, della regione e di altri enti pubblici anche in rapporto all'esercizio di funzioni delegate dalla regione	794.776,79
<b>Titolo</b>	3	Entrate extratributarie	99.133,16
<b>Titolo</b>	4	Entrate derivanti da alienazioni, da trasferimenti di capitale e da riscossioni di crediti	105.000,00
		<b>Totale Entrate Finali</b>	<b>1.181.382,61</b>
<b>Titolo</b>	5	Entrate derivanti da accensioni di prestiti	310.952,00
<b>Titolo</b>	6	Entrate da servizi per conto di terzi	314.000,00
		<b>Totale</b>	<b>1.806.334,61</b>
		<b>Avanzo di Amministrazione</b>	0,00
		<b>Totale Complessivo Entrate</b>	<b>1.806.334,61</b>

<b>SPESE</b>		<b>COMPETENZA</b>
<b>3</b>		<b>4</b>
<b>Titolo</b>	1 Spese correnti	822.047,82
<b>Titolo</b>	2 Spese in conto capitale	386.500,00
<b>Totale Spese Finali</b>		<b>1.208.547,82</b>
<b>Titolo</b>	3 Spese per rimborso di prestiti	283.786,79
<b>Titolo</b>	4 Spese per servizi per conto di terzi	314.000,00
<b>Totale</b>		<b>1.806.334,61</b>
<b>Disavanzo di Amministrazione</b>		<b>0,00</b>
<b>Totale Complessivo Spese</b>		<b>1.806.334,61</b>

Nel corso dell'esercizio finanziario si è provveduto con i seguenti atti a manovre di assestamento e di variazione del bilancio di previsione 2015:

- Deliberazione del Consiglio Comunale n. 08 in data 27.05.2015 avente ad oggetto: "Ratifica delibera G.M. n. 17 del 23/04/20156 "Variazioni al bilancio di previsione per l'esercizio finanziario 2015";
- Deliberazione del Consiglio Comunale n. 28 in data 11.09.2015 avente ad oggetto: "Ratifica deliberazione della Giunta Comunale n°42 del 30/07/2015 ad oggetto: "Variazioni al Bilancio di Previsione per l'esercizio finanziario 2015 (2^ variazione)";
- Deliberazione della Giunta Comunale n. 47 in data 10 settembre 2015 (riaccertamento straordinario dei residui ai sensi dell'art. 3, comma 7, del d.Lgs. n. 267/2000, determinazione fondo pluriennale vincolato di entrata e rideterminazione del risultato di amministrazione alla data del 1° gennaio 2015);
- Deliberazione del Consiglio Comunale n. 32 in data 17.12.2015 avente ad oggetto: "Variazioni al Bilancio di previsione per l'esercizio finanziario 2015 (Salvaguardia rapporti a seguito deliberazione

G.M. n. 48 del 10/09/2015 non ratificata nei termini)”;

- Deliberazione del Consiglio Comunale n. 33 in data 17.12.2015 avente ad oggetto: “Ratifica delibera G.M. n. 58 del 29/10/2015 “Variazioni al bilancio di previsione per l’esercizio finanziario 2015 e bilancio pluriennale 2015/2017 (4^ variazione)”;
- Deliberazione del Consiglio Comunale n. 33 in data 17.12.2015 avente ad oggetto: “Ratifica delibera G.M. n. 64 del 26/11/2015 “Variazioni al bilancio di previsione per l’esercizio finanziario 2015 e bilancio pluriennale 2015/2017 (5^ variazione)”;

### **3. Impiego avanzo di amministrazione 2014**

L'attività dell'Ente è continuativa nel tempo per cui gli effetti prodotti dalla gestione finanziaria di un anno possono ripercuotersi negli esercizi successivi. Questi legami sono individuabili nella gestione dei residui attivi e passivi (crediti e debiti assunti in precedenti esercizi), oppure possono nascere da scelte discrezionali od obbligatorie per l'Amministrazione.

Il legislatore ha posto alcune norme che disciplinano le possibilità di impiego degli Avanzi di Amministrazione. Infatti, l'art. 187 del D.Lgs. 267/2000, prevede che l'avanzo di amministrazione è distinto in fondi accantonati, fondi vincolati, fondi per finanziamento spese in conto capitale, fondi di ammortamento e fondi disponibili e lo stesso articolo disciplina i tempi e le modalità del relativo utilizzo.

L'avanzo di amministrazione risultante alla chiusura dell'esercizio finanziario 2014 è stato accertato con deliberazione del Consiglio Comunale n. 22 in data 14/07/2015 in € 153.731,92.

Con deliberazione Giunta Comunale n. 47 in data 10/09/2015 si è provveduto al riaccertamento straordinario dei residui, attività prevista per il passaggio ai principi contabili della contabilità armonizzata di cui al D.lgs. 118/2011.

L'attività di riaccertamento straordinario dei residui ha comportato una rideterminazione dell'avanzo di amministrazione in € 124.955,18.

Nel corso dell'esercizio 2015 non è stata applicata al bilancio di previsione alcuna quota dell'avanzo di amministrazione.

## 4. Verifica equilibri di bilancio

EQUILIBRIO DI PARTE CORRENTE			
	2013	2014	2015
Entrate titolo I	206.713,44	176.819,81	142.220,98
Entrate titolo II	739.100,25	735.877,29	738.433,46
Entrate titolo III	75.994,57	72.468,09	74.808,52
<b>Totale titoli (I+II+III) (A)</b>	<b>1.021.808,26</b>	<b>985.165,19</b>	<b>955.462,96</b>
Spese titolo I (B)	798.693,23	776.026,44	743.240,22
Rimborso prestiti parte del Titolo III* (C)	26.119,41	27.149,76	28.334,79
<b>Differenza di parte corrente (D=A-B-C)</b>	<b>196.995,62</b>	<b>181.988,99</b>	<b>183.887,95</b>
FPV di parte corrente iniziale (+)			45.674,72
FPV di parte corrente finale (-)			
<b>FPV differenza (E)</b>	<b>0,00</b>	<b>0,00</b>	<b>45.674,72</b>
<b>Utilizzo avanzo di amm.ne appl. alla spesa corrente (+) ovvero copertura disavanzo (-) (F)</b>			
<b>Entrate diverse destinate a spese correnti (G) di cui:</b>	0,00	0,00	0,00
Contributo per permessi di costruire			
Altre entrate (specificare)			
<b>Entrate correnti destinate a spese di investimento (H) di cui:</b>	0,00	0,00	0,00
Proventi da sanzioni violazioni al CdS			
Altre entrate (specificare)			
<b>Entrate diverse utilizzate per rimborso quote capitale (I)</b>			
<b>Saldo di parte corrente al netto delle variazioni (D+E+F+G-H+I)</b>	<b>196.995,62</b>	<b>181.988,99</b>	<b>229.562,67</b>
EQUILIBRIO DI PARTE CAPITALE			
	2013	2014	2015
Entrate titolo IV	15.644,67	92.000,00	2.000,00
Entrate titolo V **			
<b>Totale titoli (IV+V) (M)</b>	<b>15.644,67</b>	<b>92.000,00</b>	<b>2.000,00</b>
Spese titolo II (N)	174.088,45	281.545,56	125.351,77
<b>Differenza di parte capitale (P=M-N)</b>	<b>-158.443,78</b>	<b>-189.545,56</b>	<b>-123.351,77</b>
Entrate capitale destinate a spese correnti (G)	0,00	0,00	0,00
Entrate correnti destinate a spese di investimento (H)	0,00	0,00	0,00
Fondo pluriennale vincolato conto capitale (I)			66.023,44
Entrate diverse utilizzate per rimborso quote capitale (L)	0,00	0,00	0,00
Utilizzo avanzo di amministrazione applicato alla spesa in conto capitale [eventuale] (Q)		47.142,46	
<b>Saldo di parte capitale al netto delle variazioni (P-G+H+I-L+Q)</b>	<b>-158.443,78</b>	<b>-142.403,10</b>	<b>-57.328,33</b>



---

## 5. La gestione della cassa

	Residui	Competenza	Totale
Fondo di cassa al 01/01/2015			24.778,15
Riscossioni	625.189,04	1.852.331,26	2.477.520,30
Pagamenti	580.726,65	1.896.961,78	2.477.688,43
<b>Fondo di cassa al 31/12/2015</b>			<b>24.610,02</b>
Pagamenti per azioni esecutive non regolarizzare al 31/12			
Differenza			24.610,02

## 6. Il risultato di amministrazione

Il risultato di amministrazione alla fine dell'esercizio 2015 registra un avanzo di amministrazione pari a euro 95.031,73 come riporta la tabella seguente:

		GESTIONE		
		RESIDUI	COMPETENZA	TOTALE
Fondo cassa al 1° gennaio				24.778,15
RISCOSSIONI	(+)	625.189,04	1.852.331,26	2.477.520,30
PAGAMENTI	(-)	580.726,65	1.896.961,78	2.477.688,43
SALDO DI CASSA AL 31 DICEMBRE	(=)			24.610,02
PAGAMENTI per azioni esecutive non regolarizzate al 31 dicembre	(-)			0,00
FONDO DI CASSA AL 31 DICEMBRE	(=)			24.610,02
RESIDUI ATTIVI	(+)	266.679,64	344.668,65	611.348,29
<i>di cui derivanti da accertamenti di tributi effettuati sulla base della stima del dipartimento delle finanze</i>				0,00
RESIDUI PASSIVI	(-)	181.878,96	239.501,95	421.380,91
FONDO PLURIENNALE VINCOLATO PER SPESE CORRENTI	(-)			45.674,72
FONDO PLURIENNALE VINCOLATO PER SPESE IN CONTO CAPITALE	(-)			73.870,95
<b>RESULTATO DI AMMINISTRAZIONE AL 31 DICEMBRE 2015</b>	<b>(=)</b>			<b>95.031,73</b>

Il risultato di amministrazione è distinto in fondi accantonati, vincolati, destinati e disponibili come riportato nella tabella riepilogativa:

Composizione del risultato di amministrazione al 31 dicembre 2015:			
<b>Parte accantonata</b>			
Fondo crediti di dubbia esigibilità al 31/12/2015			15.315,16
Accantonamento residui perenti al 31/12/2015 (solo per le regioni)			
		<b>Totale parte accantonata (B)</b>	<b>15.315,16</b>
<b>Parte vincolata</b>			
Vincoli derivanti da leggi e dai principi contabili			
Vincoli derivanti da trasferimenti			
Vincoli derivanti dalla contrazione di mutui			
Vincoli formalmente attribuiti dall'ente			
Altri vincoli			
		<b>Totale parte vincolata (C)</b>	<b>0,00</b>
<b>Parte destinata agli investimenti</b>			
		<b>Totale parte destinata agli investimenti (D)</b>	<b>63.479,72</b>
		<b>Totale parte disponibile (E=A-B-C-D)</b>	<b>16.236,85</b>
<b>Se E è negativo, tale importo è iscritto tra le spese del bilancio di previsione come disavanzo da ripianare</b>			

## 7. Fondo Crediti di dubbia esigibilità (FCDE)

Una delle novità di maggior rilievo dell'introduzione del nuovo sistema contabile armonizzato è la costituzione obbligatoria del Fondo Crediti di Dubbia Esigibilità (FCDE) destinato a coprire l'eventuale mancata riscossione di entrate incerte e di dubbia riscossione.

L'utilizzo della quota di avanzo accantonata per i crediti di dubbia esigibilità è effettuato a seguito della cancellazione dei crediti dal conto del bilancio, riducendo di pari importo il risultato di amministrazione. Le quote accantonate dell'avanzo sono utilizzabili a seguito del verificarsi dei rischi per i quali sono stati accantonati. Quando si accerta che la spesa potenziale non può più verificarsi, la corrispondente quota del risultato di amministrazione è liberata dal vincolo. La tabella successiva registra la dinamica del fondo crediti di dubbia esigibilità nelle componenti tributarie e patrimoniali:

TIPOLOGIA 1.0101: IMPOSTE E TASSE E PROVENTI ASSIMILATI					
	ANNO 2011	ANNO 2012	ANNO 2013	ANNO 2014	ANNO 2015
RESIDUI ATTIVI ALLA DATA 01/01	45.728,59	65.991,51	61.689,72	65.621,64	29.988,74
INCASSATO IN CONTO RESIDUI	2.207,41	30.106,77	26.316,51	58.025,57	29.988,74
DIFF. = NON RISCOSSO	43.521,18	35.884,74	35.373,21	7.596,07	-
% RISCHIO	95,17%	54,38%	57,34%	11,58%	0,00%
RISCHIO MEDIO	<b>43,69%</b>				
RESIDUI AL 31/12/2015	14.842,37				
FCDE 2015	6.485,13				
FCDE 2015 36%	2.334,65				
TIPOLOGIA 3.0100: VENDITA DI BENI E SERVIZI E PROVENTI DERIVANTI DALLA GESTIONE DEI BENI					
	ANNO 2011	ANNO 2012	ANNO 2013	ANNO 2014	ANNO 2015
RESIDUI ATTIVI ALLA DATA 01/01	6.383,07	11.733,91	8.922,41	2.258,30	2.488,27
INCASSATO IN CONTO RESIDUI	634,08	4.353,07	3.108,77	1.954,22	2.184,19
DIFF. = NON RISCOSSO	5.748,99	7.380,84	5.813,64	304,08	304,08
% RISCHIO	90,07%	62,90%	65,16%	13,46%	12,22%
RISCHIO MEDIO	<b>48,76%</b>				
RESIDUI AL 31/12/2015	656,98				
FCDE 2015	320,36				
FCDE 2015 36%	115,33				
TIPOLOGIA 3.0300: INTERESSI ATTIVI					
	ANNO 2011	ANNO 2012	ANNO 2013	ANNO 2014	ANNO 2015
RESIDUI ATTIVI ALLA DATA 01/01	-	148,66	177,84	-	-
INCASSATO IN CONTO RESIDUI	-	148,66	177,84	-	-
DIFF. = NON RISCOSSO	-	-	-	-	-
% RISCHIO	0,00%	0,00%	0,00%	0,00%	0,00%
RISCHIO MEDIO	<b>0,00%</b>				
RESIDUI AL 31/12/2015	-				
FCDE 2015	-				
FCDE 2015 36%	-				

TIPOLOGIA 3.0400: ALTRE ENTRATE DA REDDITI DA CAPITALE					
	ANNO 2011	ANNO 2012	ANNO 2013	ANNO 2014	ANNO 2015
RESIDUI ATTIVI ALLA DATA 01/01	-	-	-	-	-
INCASSATO IN CONTO RESIDUI	-	-	-	-	-
DIFF. = NON RISCOSSO	-	-	-	-	-
% RISCHIO	0,00%	0,00%	0,00%	0,00%	0,00%
RISCHIO MEDIO	0,00%				
RESIDUI AL 31/12/2015	-				
FCDE 2015	-				
FCDE 2015 36%	-				
TIPOLOGIA 3.0500: RIMBORSI E ALTRE ENTRATE CORRENTI					
	ANNO 2011	ANNO 2012	ANNO 2013	ANNO 2014	ANNO 2015
RESIDUI ATTIVI ALLA DATA 01/01	98.043,92	46.304,51	44.460,48	82.673,07	29.896,81
INCASSATO IN CONTO RESIDUI	93.593,32	46.304,61	11.787,26	78.401,20	29.833,09
DIFF. = NON RISCOSSO	4.450,60	- 0,10	32.673,22	4.271,87	63,72
% RISCHIO	4,54%	0,00%	73,49%	5,17%	0,21%
RISCHIO MEDIO	16,68%				
RESIDUI AL 31/12/2015	51.012,48				
FCDE 2015	8.509,67				
FCDE 2015 36%	3.063,48				
TIPOLOGIA 4.0400: ENTRATE DA ALIENAZIONE DI BENI MATERIALI E IMMATERIALI					
	ANNO 2011	ANNO 2012	ANNO 2013	ANNO 2014	ANNO 2015
RESIDUI ATTIVI ALLA DATA 01/01	-	2.000,00	2.000,00	112,82	-
INCASSATO IN CONTO RESIDUI	-	2.000,00	2.000,00	-	-
DIFF. = NON RISCOSSO	-	-	-	112,82	-
% RISCHIO	0,00%	0,00%	0,00%	100,00%	0,00%
RISCHIO MEDIO	20,00%				
RESIDUI AL 31/12/2015	-				
FCDE 2015	-				
FCDE 2015 36%	-				

	FCDE TOT.	FCDE VOLONTARIO
2015	15.315,16	5.513,46

## 8. Conciliazione dei risultati finanziari

### Riscontro risultati della Gestione

<b>Gestione di competenza</b>		<b>2015</b>
Totale accertamenti di competenza compresi FPV(+)		2.263.023,35
Totale impegni di competenza compresi FPV (-)		2.256.009,40
<b>SALDO GESTIONE COMPETENZA</b>		<b>7.013,95</b>
<b>Gestione dei residui</b>		
Maggiori residui attivi riaccertati (+)		1.041,81
Minori residui attivi riaccertati (-)		231.853,23
Minori residui passivi riaccertati (+)		165.097,28
<b>SALDO GESTIONE RESIDUI</b>		<b>-65.714,14</b>
<b>Riepilogo</b>		
SALDO GESTIONE COMPETENZA		7.013,95
SALDO GESTIONE RESIDUI		-65.714,14
AVANZO ESERCIZI PRECEDENTI APPLICATO		
AVANZO ESERCIZI PRECEDENTI NON APPLICATO		153.731,92
<b>AVANZO (DISAVANZO) DI AMMINISTRAZIONE AL 31.12.2015</b>		<b>95.031,73</b>

## 9. Gestione dei residui

Con deliberazione Giunta Comunale n. 47 in data 10/09/2015 si è provveduto al riaccertamento straordinario dei residui in ossequio al principio contabile n. 9 della contabilità economica potenziata

con il seguente risultato:

<b>DESCRIZIONE</b>	<b>RESIDUI ATTIVI</b>	<b>€</b>	<b>RESIDUI PASSIVI</b>	<b>€</b>
RESIDUI RISULTANTI DAL CONTO DEL BILANCIO DELL'ESERCIZIO 2014	<b>1.165.056,89</b>		<b>1.036.103,12</b>	
<i>di cui:</i>				
AII. A) RESIDUI ATTIVI CANCELLATI IN QUANTO NON CORRELATI AD OBBLIGAZIONI GIURIDICHE PERFEZIONATE	67.366,06		=====	
AII. B) RESIDUI PASSIVI CANCELLATI IN QUANTO NON CORRELATI AD OBBLIGAZIONI GIURIDICHE PERFEZIONATE	=====		38.589,32	
AII. C) RESIDUI ATTIVI CANCELLATI IN QUANTO REIMPUTATI AGLI ESERCIZI IN CUI SONO ESIGIBILI	42.376,79		=====	
AII. D) RESIDUI PASSIVI CANCELLATI IN QUANTO REIMPUTATI AGLI ESERCIZI IN CUI SONO ESIGIBILI	=====		108.400,23	
AII. E) RESIDUI PASSIVI DEFINITIVAMENTE CANCELLATI CHE CONCORRONO ALLA DETERMINAZIONE DEL FONDO PLURIENNALE VINCOLATO	=====		=====	
AII. F) RESIDUI ATTIVI MANTENUTI NEL CONTO DEL BILANCIO 2014 IN QUANTO CORRISPONDENTI AD OBBLIGAZIONI SCADUTE AL 31/12/2014	1.055.314,04		=====	
AII. G) RESIDUI PASSIVI MANTENUTI NEL CONTO DEL BILANCIO 2013 IN QUANTO CORRISPONDENTI AD OBBLIGAZIONI SCADUTE AL 31/12/2014	=====		889.113,57	

Con deliberazione Giunta Comunale n. \_\_ in data 04/08/2016 si è provveduto al riaccertamento ordinario dei residui in ossequio al principio contabile n. 9 della contabilità economica potenziata con il seguente risultato:

<b>ELENCO</b>	<b>IMPORTO</b>
Residui attivi cancellati definitivamente	164.487,17
Residui passivi cancellati definitivamente	126.507,96
Residui attivi reimputati	0
Residui passivi reimputati	31.817,91

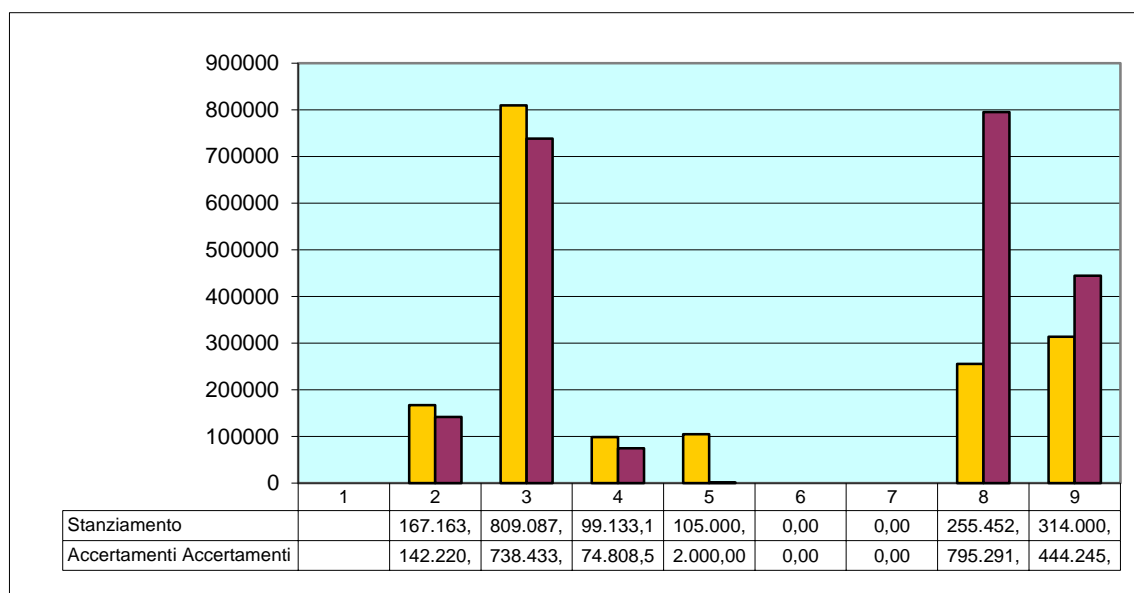
Residui attivi conservati al 31.12.2015 provenienti dalla gestione dei residui	266.679,64
Residui attivi conservati al 31.12.2015 provenienti dalla gestione di competenza	344.668,65
Residui passivi conservati al 31.12.2015 provenienti dalla gestione dei residui	181.878,96
Residui passivi conservati al 31.12.2015 provenienti dalla gestione di competenza	239.501,95

**Gli schemi e le tavole:**

**Tabella 1 - Grado di accertamento generale delle entrate**

Le entrate presentano il seguente andamento, riferito agli stanziamenti risultanti dai dati previsionali attuali ed agli accertamenti assunti:

Tab 1. Grado di accertamento delle entrate	Stanziamento	Accertamenti	% accertato
Tit. 1 - Entrate correnti di natura tributaria, contributiva e perequativa	167.163,31	142.220,98	85,08%
Tit. 2 - Trasferimenti correnti	809.087,12	738.433,46	91,27%
Tit. 3 - Extratributarie	99.133,16	74.808,52	75,46%
Tit. 4 - Entrate in conto capitale	105.000,00	2.000,00	1,90%
Tit. 5 - Entrate da riduzione di attività finanziarie	0,00	0,00	0,00%
Tit. 6 - Accensione di prestiti	0,00	0,00	0,00%
Tit. 7 - Anticipazioni da tesoriere	255.452,00	795.291,48	311,33%
Tit. 9 - Entrate conto terzi e partite di giro	314.000,00	444.245,47	141,48%
<b>Totali</b>	<b>1.749.835,59</b>	<b>2.196.999,91</b>	<b>125,55%</b>

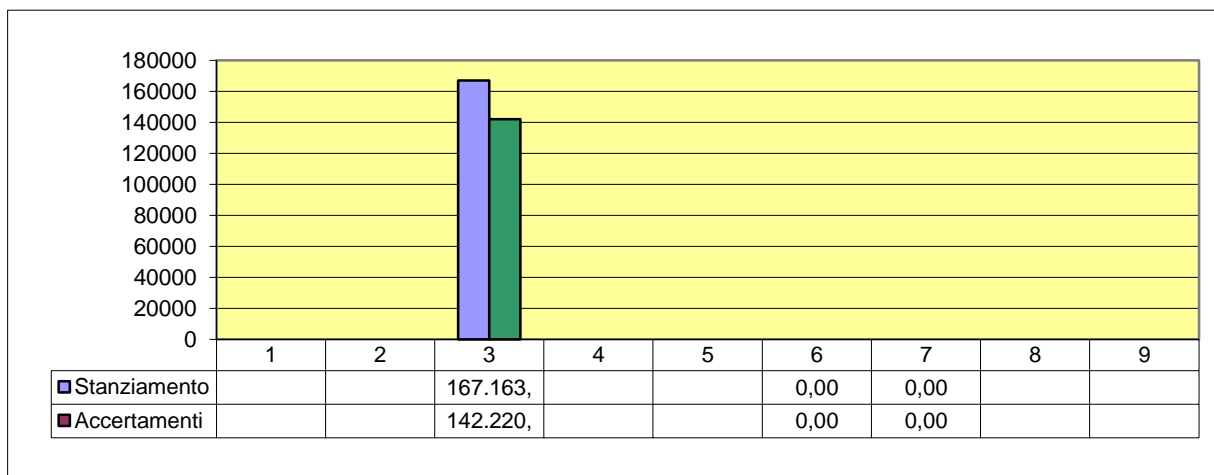




## Tabella 2 Grado di accertamento delle entrate correnti di natura tributaria, contributiva e perequativa

Tab.3 Entrate correnti di natura tributaria, contributiva e perequativa

	Stanziamiento	Accertamenti	% Accertato
Tip.101 - Imposte, tasse e proventi assimilati	167.163,31	142.220,98	85,08%
Tip. 102 - Tributi destinati al finanziamento della sanità			
Tip. 103 - Tributi devoluti e regolati alle autonomie speciali			
Tip. 104 - Compartecipazioni di tributi	0,00	0,00	0,00%
Tip. 301 Fondi perequativi da Amministrazioni Centrali	0,00	0,00	0,00%
Tip. 302 Fondi perequativi dalla Regione o Provincia autonoma			
<b>Totali</b>	<b>167.163,31</b>	<b>142.220,98</b>	<b>85,08%</b>

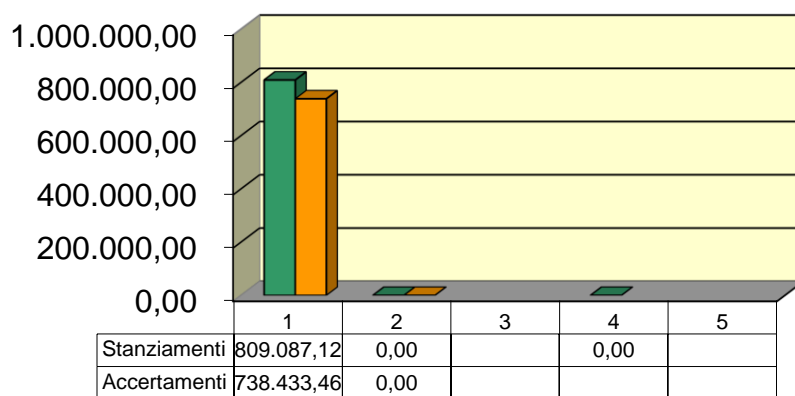


### Tabella 3 Grado di accertamento delle entrate da trasferimenti correnti

Tab.5 Grado di accert.delle entrate da trasferimenti correnti

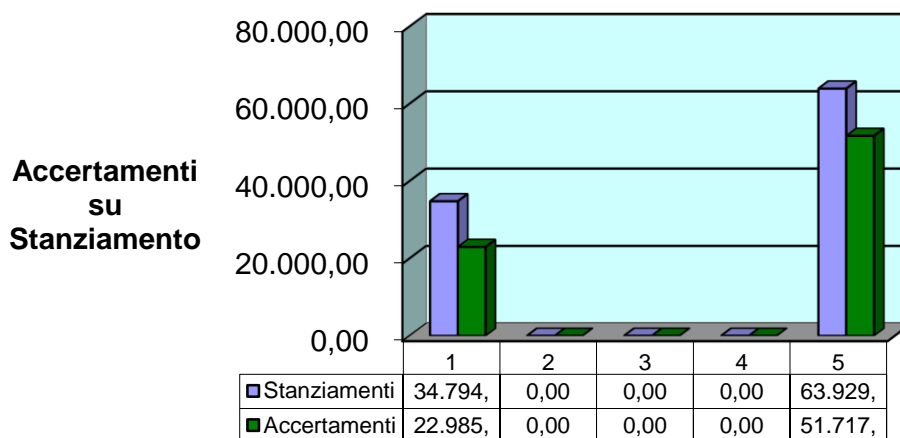
	Stanziamiento	Accertamenti	% Accertato
Tip. 101 - Trasferimenti correnti da amministrazioni pubbliche	809.087,12	738.433,46	91,27%
Tip. 102 - Trasferimenti correnti da famiglie	0,00	0,00	0,00%
Tip. 103 - Trasferimenti correnti da imprese			
Tip. 104 - Trasferimenti correnti da Istituzioni sociali private	0,00		0,00%
Tip. 105 - Trasferimenti correnti dall' Unione Europea e dal resto del mondo			
<b>Totali</b>	<b>809.087,12</b>	<b>738.433,46</b>	<b>91,27%</b>

Tab. 5 - Grado di accertamento dell entrate da trasferimenti correnti



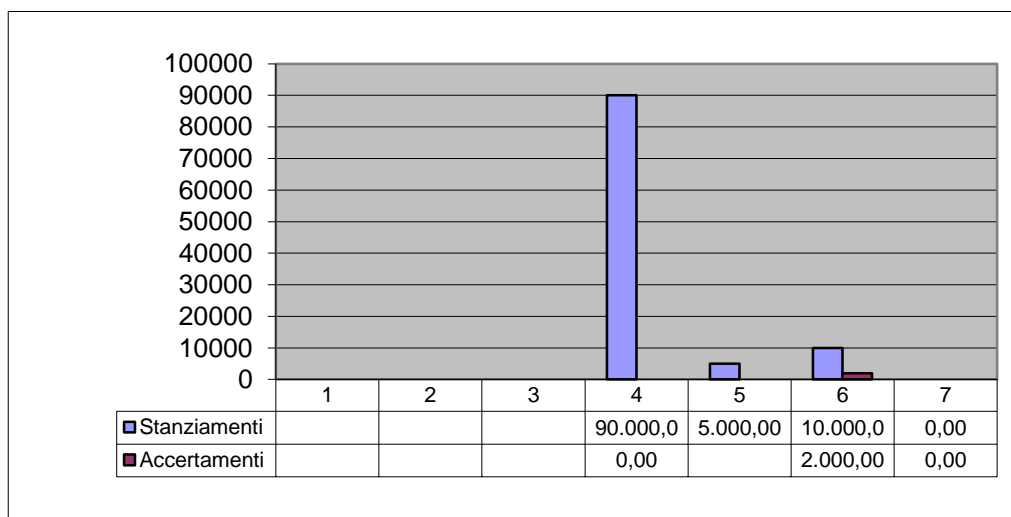
## Tabella 4 Grado di accertamento delle entrate extratributarie

Tab.7 Grado di accert.delle entrate extratributarie	Stanz.attuali	Accertamenti	% Accertato
Tip. 100 - Vendita di beni e servizi e proventi derivanti dalla gestione dei beni	34.794,00	22.985,96	66,06%
Tip. 200 - Proventi da attività di controllo e repressione delle irregolarità e illeciti	0,00	0,00	0,00%
Tip. 300 - Interessi attivi	0,00	0,00	0,00%
Tip. 400 - Altre entrate da redditi di capitale	0,00	0,00	0,00%
Tip. 500 - Rimborsi e altre entrate correnti	63.929,16	51.717,81	80,90%
<b>Totali</b>	<b>98.723,16</b>	<b>74.703,77</b>	<b>75,67%</b>



## Tabella 5 Grado di accertamento delle entrate in conto capitale

Tab.9 Grado di accert.delle entrate in conto capitale	Stanziamanti	Accertamenti	% Accertato
Tip. 100 - Tributi in conto capitale			
Tip. 200 - Contributi agli investimenti	90.000,00	0,00	0,00%
Tip. 300 - Altri trasferimenti in conto capitale	5.000,00		
Tip. 400 - Entrate da alienazione di beni materiali e immateriali	10.000,00	2.000,00	20,00%
Tip. 500 - Altre entrate in conto capitale	0,00	0,00	0,00%
<b>Totali</b>	<b>105.000,00</b>	<b>2.000,00</b>	<b>1,90%</b>

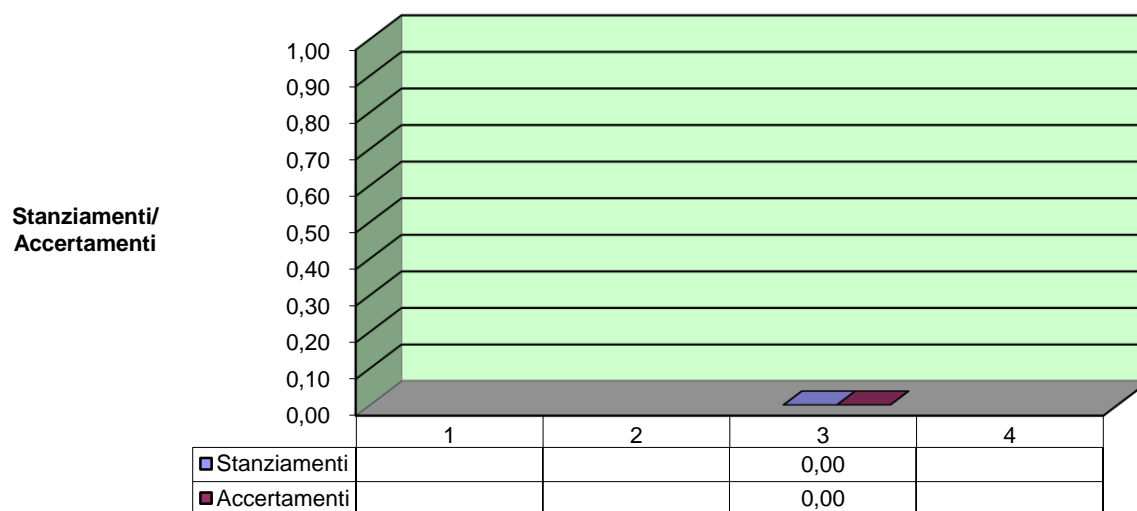


+

## Tabella 6 Grado di accertamento delle entrate da accensione di prestiti

Tab.11 Grado di accert.delle entrate da accensione di prestiti

	Stanz.attuali	Accertamenti	% Accertato
Tip.100 - Emissione di titoli obbligazionari			
Tip. 200 - Accensione prestiti a breve termine			
Tip. 300 - Accensione mutui e altri finanziamenti a medio lungo termine	0,00	0,00	0,00%
Tip. 400 - Altre forme di indebitamento			
<b>Totali</b>	<b>0,00</b>	<b>0,00</b>	<b>#DIV/0!</b>

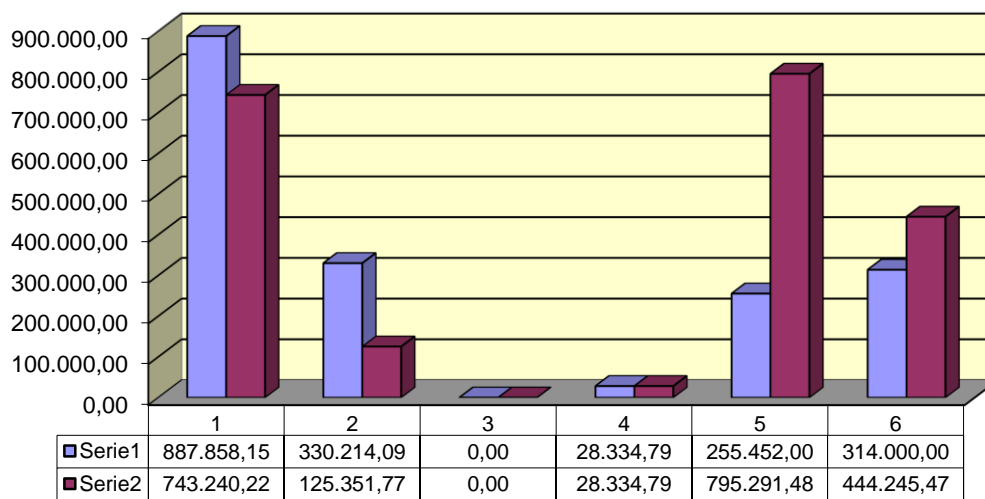


## Tabella 7 Impegni assunti

La spesa presenta la seguente situazione, articolata per titoli:

Tab.13 Impegni assunti

	Stanziamiento Impegnato	% Impegnato	
Tit. 1 - Correnti	887.858,15	743.240,22	84%
Tit. 2 - In conto capitale	330.214,09	125.351,77	38%
Tit. 3 - Incremento attività finanziarie	0,00	0,00	0%
Tit. 4 - Rimborso prestiti	28.334,79	28.334,79	100%
Tit. 5 - Chiusura anticipazioni da tesoriere	255.452,00	795.291,48	311%
Tit. 7 - Uscite per conto di terzi e partite di giro	314.000,00	444.245,47	141%
<b>Totali</b>	<b>1.815.859,03</b>	<b>2.136.463,73</b>	<b>118%</b>



## Tabella 8 Impegni assunti per missione parte corrente

La spesa presenta la seguente situazione, articolata per funzioni, di parte corrente e conto capitale:

	Tab.15 Impegni assunti per missione parte corrente	Stanziamiento	Impegni	% impegnato
1	Servizi istituzionali, generali e di gestione	365.562,11	320.664,54	87,72%
2	Giustizia	-		
3	Ordine pubblico e sicurezza	24.183,00	24.114,89	99,72%
4	Istruzione e diritto allo studio	70.890,00	65.102,53	91,84%
5	Tutela e valorizzazione dei beni e delle attività culturali	40.300,00	28.907,87	71,73%
6	Politiche giovanili, sport e tempo libero	13.100,00	12.393,46	94,61%
7	Turismo	3.900,00	3.000,00	76,92%
8	Assetto del territorio ed edilizia abitativa	-	-	0,00%
9	Sviluppo sostenibile e tutela del territorio e ambiente	51.380,30	46.930,87	91,34%
10	Trasporti e diritto alla mobilità	37.400,00	34.500,00	92,25%
11	Soccorso civile	3.000,00	2.392,00	79,73%
12	Diritti sociali, politiche sociali e famiglia	238.624,46	169.058,17	70,85%
13	Tutela della salute	-		0,00%
14	Sviluppo economico e competitività	200,00	-	0,00%
15	Politiche per il lavoro e la formazione professionale	-		0,00%
16	Agricoltura, politiche agroalimentari e pesca	10.000,00	10.000,00	100,00%
17	Energia e diversificazione delle fonti energetiche	-		0,00%
18	Relazioni con altre autonomie territoriali e locali	-		0,00%
19	Relazioni internazionali	-		0,00%
20	Fondi e accantonamenti	6.853,07	3.727,80	54,40%
50	Debito pubblico	22.465,21	22.448,09	99,92%
60	Anticipazioni finanziarie	-	-	0,00%
99	Servizi per conto terzi			
	<b>Totali</b>	<b>887.858,15</b>	<b>743.240,22</b>	<b>83,71%</b>

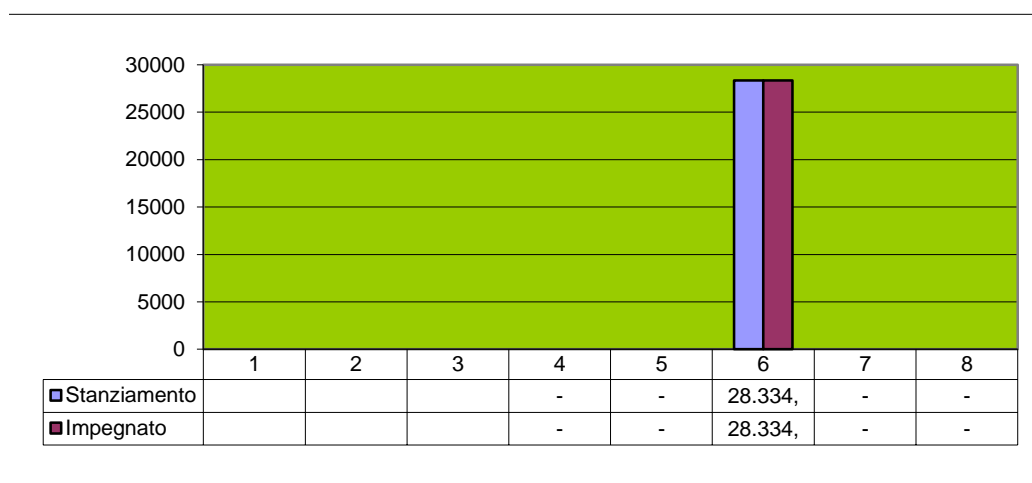
**Tabella 9 Impegni assunti per missione - conto capitale**

Tab.17 Impegni assunti per missione conto capitale		Stanziamento	impegnato	% impegnato
1	Servizi istituzionali, generali e di gestione	38.000,00	31.071,93	81,77%
2	Giustizia	-	-	0,00%
3	Ordine pubblico e sicurezza	-	-	0,00%
4	Istruzione e diritto allo studio	-	-	0,00%
5	Tutela e valorizzazione dei beni e delle attività	24.646,00	5.000,00	20,29%
6	Politiche giovanili, sport e tempo libero	-	-	0,00%
7	Turismo	-	-	0,00%
8	Assetto del territorio ed edilizia abitativa	60.177,44	23.054,00	38,31%
9	Sviluppo sostenibile e tutela del territorio e ambiente	109.000,00	2.440,00	2,24%
10	Trasporti e diritto alla mobilità	78.390,65	63.785,84	81,37%
11	Soccorso civile	5.000,00	-	0,00%
12	Diritti sociali, politiche sociali e famiglia	15.000,00	-	0,00%
13	Tutela della salute	-	-	0,00%
14	Sviluppo economico e competitività	41.813,95	-	0,00%
15	Politiche per il lavoro e la formazione professionale	-	-	0,00%
16	Agricoltura, politiche agroalimentari e pesca	-	-	0,00%
17	Energia e diversificazione delle fonti energetiche	-	-	0,00%
18	Relazioni con altre autonomie territoriali e locali	-	-	0,00%
19	Relazioni internazionali	-	-	0,00%
20	Fondi e accantonamenti	-	-	0,00%
50	Debito pubblico	-	-	0,00%
60	Anticipazioni finanziarie	-	-	0,00%
99	Servizi per conto terzi	-	-	0,00%
Totali		372.028,04	125.351,77	33,69%



### Tabella 10 Impegni assunti per rimborso di prestiti

Tab.19 Impegni assunti per rimborso di prestiti	Stanziamiento	Impegnato	% Impegnato
Rimborso di titoli obbligazionari	-	-	0,00%
Rimborso prestiti a breve termine	-	-	0,00%
Rimborso mutui e altri finanziamenti a medio lungo termine	28.334,79	28.334,79	100,00%
Rimborso di altre forme di indebitamento	-	-	0,00%
	-	-	
<b>Totali</b>	<b>28.334,79</b>	<b>28.334,79</b>	<b>100,00%</b>



**Tabella 11 Gestione residui attivi**

Tab. 23 Gestione residui attivi	Residui iniziali	Maggiori/minori residui	Accertamenti in c/to residui
Tit. 1 - Entrate correnti di natura tributaria, contributiva e perequativa	€ 65.650,73	€ 1.037,81	€ 66.688,54
Tit. 2 - Trasferimenti correnti	€ 297.342,92	-€ 3.996,00	€ 293.346,92
Tit. 3 - Extratributarie	€ 32.385,08	-€ 63,72	€ 32.321,36
Tit. 4 - Entrate in conto capitale	€ 750.654,48	-€ 269.520,25	€ 481.134,23
Tit. 5 - Entrate da riduzione di	€ -	€ -	€ -
Tit. 6 - Accensione di prestiti	€ -		€ -
Tit. 7 - Anticipazioni da tesoriere	€ -		€ -
Tit. 9 - Entrate conto terzi e partite di giro	€ 19.023,68	-€ 646,05	€ 18.377,63
<b>Totali</b>	€ 1.165.056,89	-€ 273.188,21	€ 891.868,68

**Tabella 12 Gestione residui passivi**

Tab. 24 Gestione residui passivi	Residui iniziali	Maggiori/minori residui	Impegni in c/to residui
Tit. 1 - Correnti	406.159,78	- 67.225,66	338.934,12
Tit. 2 - In conto capitale	616.761,38	- 201.049,84	415.711,54
Tit. 3 - Incremento attività	-	-	-
Tit. 4 - Rimborso prestiti	-	-	-
Tit. 5 - Chiusura anticipazioni da tesoriere	-	-	-
Tit. 7 - Uscite per conto di terzi e	13.181,96	- 5.222,01	-
<b>Totali</b>	1.036.103,12	- 273.497,51	754.645,66